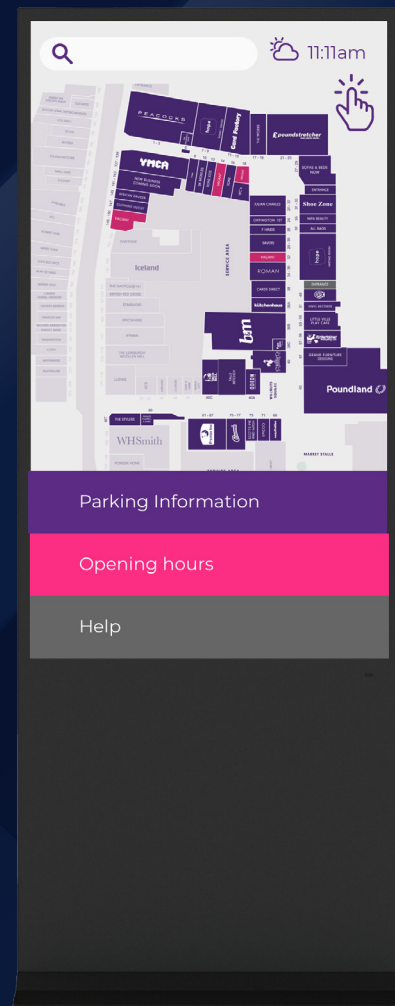
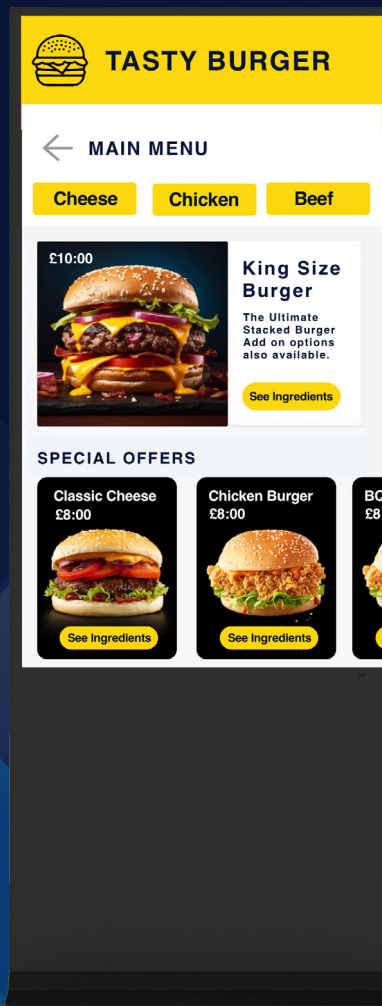
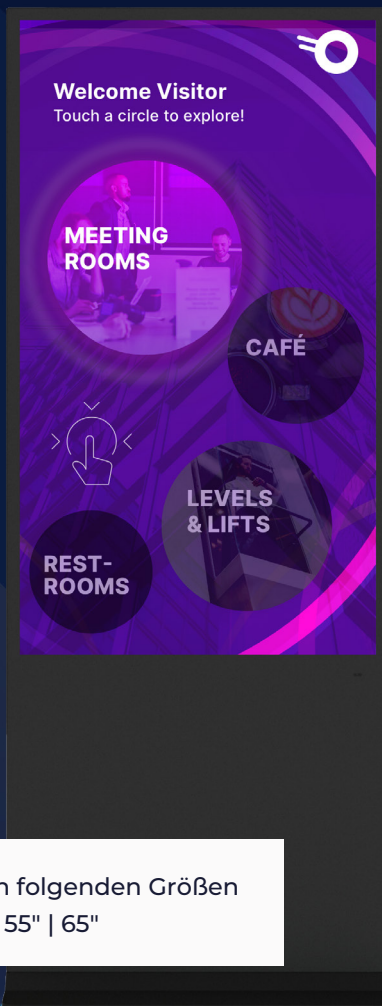


# CL Touch Totem

Nutzen Sie das volle Potenzial von Digital Signage für maximale Interaktion.

Das CL Touch Totem setzt neue Maßstäbe als Informationsstele und wurde speziell entwickelt, um die Aufmerksamkeit & Interaktion Ihres Publikums mit einem interaktiven, dynamischen und intuitiven Nutzererlebnis nachhaltig zu steigern. Mit Touch-Funktionen und integriertem Digital Signage ist es die perfekte Lösung, um Benutzern das Navigieren zwischen Inhalten, das Ausfüllen von Online-Formularen und das sichere Surfen auf Websites zu ermöglichen.



Erhältlich in folgenden Größen  
55" | 65"



Abonnementfreies, funktionsreiches Digital Signage.

Erstellen Sie noch heute Ihr Konto ohne Abonnement und zusätzliche Kosten unter **cleverlive.de**

Die Beschreibungen, Abbildungen usw. in diesem Dokument können sich je nach den neuesten Produktspezifikationen und -leistungen ändern.

# Key Features



Interaktive Touch-Funktion zum Navigieren zwischen Inhalten



Eingebaute QR-Code-Funktion



Kapazitive Touch-Technologie



One-Touch-Messaging und -Übertragung



Effiziente Energieverwaltung



Ultraflaches, schlankes, modernes Design

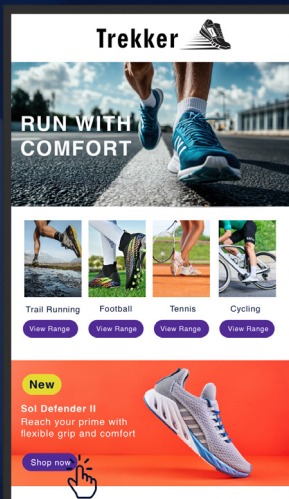


24/7-Nutzung



Einfache Erstellung interaktiver Präsentationen

## Erweitern Sie Ihre Lösung



Nutzen Sie die Touch-Funktionalität, um Ihr Publikum aktiv einzubinden, die Navigation zwischen Präsentationen zu erleichtern und ein einzigartiges, interaktives Nutzererlebnis zu schaffen.

# CL Touch Totem Technische Daten

## Display

Displaygröße	55"   65"
Panel-Typ	a-Si TFT-LCD
Aktiver Bereich	Beachten Sie die jeweiligen Spezifikationen, da diese je nach Größe variieren.
Auflösung	1920 x 1080
Helligkeit	350 Nits
Kontrastverhältnis	1200:1
Betrachtungswinkel	89/89/89/89
LED-Lebensdauer	50.000 Std
Gewicht	55" 43kg 65" 49kg

## Hauptplatine

Betriebssystem	Android 13
CPU	RK3588 Octa-Core
Speicher	4G
Speicherplatz	32G
Netzwerk	Wi-Fi 6 - 2,4GHz/5GHz, RJ45
Lautsprecher	5W x2

## Umgebungsbedingungen

Betriebssystem	0°C - 50°C
Speichersystem	-20°C - -60°C

## Leistung

Leistungsaufnahme	96 - 220 V
Leistungsaufnahme	55" 110W 65" 155W
Nennfrequenz	50/60Hz

## Installation

Die Installation dieses Produkts sollte von einem qualifizierten Installateur durchgeführt werden. Die Verwendung von Komponenten, die nicht von Clevertouch geliefert wurden oder nicht den Mindestspezifikationen entsprechen, kann die Leistung, Sicherheit und Garantie beeinträchtigen. Für weitere Informationen besuchen Sie [clevertouch.com](http://clevertouch.com)

## Support

Für alle Clevertouch-Produkte besuchen Sie: [support.clevertouch.com](http://support.clevertouch.com)

## Garantie

Garanzzeit und Upgrade-Optionen variieren je nach Region. Weitere Informationen erhalten Sie bei Ihrem Vertriebshändler oder unter [clevertouch.com/about/warranty](http://clevertouch.com/about/warranty)

## Konformität & Zertifizierung

Regulatorische Zertifizierung	
-------------------------------	---

## Statement

Größe und Gewicht variieren je nach Konfiguration und Herstellungsprozess. Bitte beziehen Sie sich auf das tatsächliche Produkt. Die Produktbilder dienen nur zur Veranschaulichung und können in Aussehen, Farbe, Größe usw. geringfügig vom tatsächlichen Produkt abweichen. Die Beschreibung, Abbildungen usw. in diesem Dokument können sich entsprechend den neuesten Produktspezifikationen und -leistungen ändern. Sollte die oben erwähnte Änderung des Dokuments notwendig werden, kann das Dokument ohne schriftliche Ankündigung aktualisiert werden.